



# ΕΦΗΜΕΡΙΔΑ ΤΗΣ ΚΥΒΕΡΝΗΣΕΩΣ ΤΗΣ ΕΛΛΗΝΙΚΗΣ ΔΗΜΟΚΡΑΤΙΑΣ

---

15 Ιουλίου 2019

ΤΕΥΧΟΣ ΠΡΑ.Δ.Ι.Τ.

Αρ. Φύλλου 319

---

ΤΕΥΧΟΣ ΚΑΤΑΧΩΡΙΣΗΣ ΠΡΑΞΕΩΝ ΚΑΙ ΣΤΟΙΧΕΙΩΝ ΛΟΙΠΩΝ ΦΟΡΕΩΝ ΔΗΜΟΣΙΟΥ ΚΑΙ ΙΔΙΩΤΙΚΟΥ ΤΟΜΕΑ

## ΠΕΡΙΕΧΟΜΕΝΑ

### ΟΡΓΑΝΙΣΜΟΙ - ΛΟΙΠΟΙ ΦΟΡΕΙΣ

#### Ισολογισμοί

- 1 Χρηματοοικονομικές καταστάσεις του Νομικού Προσώπου Ιδιωτικού Δικαίου με την επωνυμία «ΕΓΓΥΗΤΙΚΟ ΚΕΦΑΛΑΙΟ ΑΣΦΑΛΙΣΗΣ ΖΩΗΣ», της 31.12.2018.
- 2 Στοιχεία και πληροφορίες του Νομικού Προσώπου Ιδιωτικού Δικαίου με την επωνυμία «ΓΡΑΦΕΙΟ ΔΙΕΘΝΟΥΣ ΑΣΦΑΛΙΣΗΣ», της 31.12.2018.
- 3 Ετήσιες οικονομικές καταστάσεις του Ιδρύματος με την επωνυμία «ΙΔΡΥΜΑ Η ΠΑΙΔΙΚΗ ΣΤΕΓΗ», της 31.12.2017.

1

**ΕΓΓΥΗΤΙΚΟ ΚΕΦΑΛΑΙΟ ΙΔΙΩΤΙΚΗΣ ΑΣΦΑΛΙΣΗΣ ΖΩΗΣ Ν.Π.Ι.Δ. ν.3867/2010**  
**ΧΡΗΜΑΤΟΟΙΚΟΝΟΜΙΚΕΣ ΚΑΤΑΣΤΑΣΕΙΣ**  
**ΤΗΣ 9ης ΧΡΗΣΗΣ 01/01/2018 - 31/12/2018**  
**σύμφωνα με τα Ελληνικά Λογιστικά Πρότυπα (Ε.Λ.Π.) (ν.4308/2014)**

| ΕΝΕΡΓΗΤΙΚΟ                         |        |               |               | ΠΑΘΗΤΙΚΟ   |        |                |               |
|------------------------------------|--------|---------------|---------------|--|--------|----------------|---------------|
|                                    | Σημ.   | 2018          | 2017          |  | Σημ.   | 2018           | 2017          |
| Μη κυκλοφορούντα στοιχεία          |        |               |               | Καθαρή θέση                                      |        |                |               |
| Παγια                              |        | 0,04          | 0,04          | Καταβλημένα κεφάλαια                             |        |                |               |
|                                    | Σύνολο | 0,04          | 0,04          | Ιδρυτικό κεφάλαιο                                | 9      | 1.505.431,37   | 1.505.431,37  |
| Σύνολο μη κυκλοφορούντων           | 4      | 0,04          | 0,04          |  | Σύνολο | 1.505.431,37   | 1.505.431,37  |
| Κυκλοφορούντα περιουσιακά στοιχεία |        |               |               | Πλεονασμα / ( Έλλειμμα) εις νέον                 | 10     | 56.550.323,57  | 38.894.959,86 |
| Χρηματοοικονομικά στοιχεία         |        |               |               | Προηγούμενων χρήσεων                             |        | -13.924.347,25 | 17.655.363,71 |
| Απαιτήσεις από εισφορές            | 6      | 2.115.770,02  | 2.064.664,32  | Τρεχουσας χρήσεως                                |        |                |               |
| Δουλεωμένα έσοδα/έξοδα περιόδου    |        | 0,00          | 0,00          |  | Σύνολο | 42.625.976,32  | 56.550.323,57 |
| Λοιπές απαιτήσεις                  | 5      | 118.133,80    | 182.344,22    | Σύνολο καθαρής θέσης                             |        | 44.131.407,69  | 58.055.754,94 |
| Λοιπά χρηματοοικονομικά στοιχεία   | 7      | 50.414.213,22 | 36.302.484,56 | Προβλέψεις                                       |        |                |               |
| Ταμιακά διαθέσιμα και ισοδύναμα    | 8      | 17.275.758,07 | 19.813.709,44 | Προβλέψεις για παροχές σε                        | 11     | 16.110,26      | 14.268,80     |
|                                    | Σύνολο | 69.923.875,11 | 58.363.202,54 | εργαζόμενους                                     | 12     | 25.737.980,00  | 237.980,00    |
| Σύνολο κυκλοφορούντων              |        | 69.923.875,11 | 58.363.202,54 | Λοιπες προβλεψεις                                |        | 0,00           | 0,00          |
|                                    |        |               |               | Λογαριασμοί αναπροσαρμογής                       |        |                |               |
|                                    |        |               |               |  | Σύνολο | 25.754.090,26  | 252.248,80    |
|                                    |        |               |               | Υποχρεώσεις                                      |        |                |               |
|                                    |        |               |               | Βραχυπρόθεσμες υποχρεώσεις                       |        |                |               |
|                                    |        |               |               | Προμηθευτές                                      |        | 5.357,32       | 3.621,90      |
|                                    |        |               |               | Φόρος εισοδήματος                                | 14     | 7.058,68       | 0,00          |
|                                    |        |               |               | Λοιποί φόροι και τέλη                            | 13     | 3.811,66       | 5.017,14      |
|                                    |        |               |               | Οργανισμοί κοινωνικής ασφάλισης                  | 15     | 6.648,69       | 9.093,86      |
|                                    |        |               |               | Δικαιούχοι παρεχόμενων καλύψεων                  | 12     | 10.540,85      | 27.964,98     |
|                                    |        |               |               | (άρθ.7 ν.3867/10)                                |        |                |               |
|                                    |        |               |               | Έξοδα χρήσεως δουλεωμένα                         | 16     | 4.960,00       | 9.500,96      |
|                                    |        |               |               |  | Σύνολο | 38.377,20      | 55.198,84     |
|                                    |        |               |               | Σύνολο υποχρεώσεων                               |        | 38.377,20      | 55.198,84     |
| Σύνολο ενεργητικού                 |        | 69.923.875,15 | 58.363.202,58 | Σύνολο καθαρής θέσης, προβλέψεων και υποχρεώσεων |        | 69.923.875,15  | 58.363.202,58 |


**ΚΑΤΑΣΤΑΣΗ ΑΠΟΤΕΛΕΣΜΑΤΩΝ ΧΡΗΣΗΣ**

|  | Σημ. | 2018                  | 2017                 |
|--|------|-----------------------|----------------------|
| Κύκλος εργασιών  | 17   | 11.812.105,80         | 12.668.787,11        |
| Άλλα έσοδα   | 18   | 4.387,40              | 5.250.019,90         |
| Παροχές σε εργαζόμενους  | 19   | (158.569,99)          | (153.521,31)         |
| Αποσβέσεις   | 4    | 0,00                  | (187,90)             |
| Άλλα έξοδα και ζημιές  | 20   | (126.337,03)          | (104.883,76)         |
| Πρόβλεψη σε δικαιούχους παρεχόμενων καλύψεων άρθρο 7 ν.3867/10 | 12   | (25.500.000,00)       | 0,00                 |
| <b>Αποτελέσματα προ τόκων και φόρων</b>                        |      | <b>-13.968.413,82</b> | <b>17.660.214,04</b> |
| Πιστωτικοί τόκοι & συναφή έσοδα                                | 21   | 56.195,47             | 5.936,85             |
| Χρεωστικοί τόκοι & συναφή έξοδα                                | 22   | (5.067,04)            | (4.151,35)           |
| <b>Αποτέλεσμα προ φόρων</b>                                    |      | <b>-13.917.285,39</b> | <b>17.661.999,54</b> |
| Φόροι εισοδήματος  |      | (7.061,86)            | (6.635,83)           |
| <b>Αποτέλεσμα περιόδου μετά από φόρους</b>                     |      | <b>-13.924.347,25</b> | <b>17.655.363,71</b> |

**ΚΑΤΑΣΤΑΣΗ ΜΕΤΑΒΟΛΩΝ ΚΑΘΑΡΗΣ ΘΕΣΗΣ**

|  | Κεφάλαιο            | Αποτελέσματα εις νέο | Σύνολο               |
|--|---------------------|----------------------|----------------------|
| <b>Υπόλοιπο 01.01.2017</b>                     | <b>1.505.431,37</b> | <b>38.894.959,86</b> | <b>40.400.391,23</b> |
| Μεταβολές στοιχείων στην περίοδο               | 0,00                | 0,00                 | 0,00                 |
| Αποτελέσματα ( Πλεόνασμα/(Ελλειμμα) ) περιόδου |                     | 17.655.363,71        | 17.655.363,71        |
| Μεταβολές λογιστικών πολιτικών                 | 0,00                | 0,00                 | 0,00                 |
| <b>Υπόλοιπο 31.12.2017</b>                     | <b>1.505.431,37</b> | <b>56.550.323,57</b> | <b>58.055.754,94</b> |
| Μεταβολές στοιχείων στην περίοδο               | 0,00                | 0,00                 | 0,00                 |
| Αποτελέσματα ( Πλεόνασμα/(Ελλειμμα) ) περιόδου |                     | (13.924.347,25)      | (13.924.347,25)      |
| <b>Υπόλοιπο 31.12.2018</b>                     | <b>1.505.431,37</b> | <b>42.625.976,32</b> | <b>44.131.407,69</b> |

Αθήνα, 27 Μαΐου 2019

Ο ΠΡΟΕΔΡΟΣ  
ΔΙΑΧΕΙΡΙΣΤΙΚΗΣ ΕΠΙΤΡΟΠΗΣ

ΒΑΪΟΣ Κ. ΚΑΡΑΓΙΑΝΝΗΣ  
ΑΔΤ ΑΙ 597741Ο ΑΝΤΙΠΡΟΕΔΡΟΣ  
ΔΙΑΧΕΙΡΙΣΤΙΚΗΣ ΕΠΙΤΡΟΠΗΣ

ΗΛΙΑΣ Ν. ΑΠΟΣΤΟΛΟΥ  
ΑΔΤ ΑΒ 511644Ο ΥΠΕΥΘΥΝΟΣ  
ΟΙΚΟΝΟΜΙΚΩΝ ΥΠΗΡΕΣΙΩΝ

ΔΗΜΗΤΡΙΟΣ Ι. ΘΩΜΑΣ  
ΑΔΤ ΑΚ 147757  
ΑΡ.ΑΔΕΙΑΣ 14176  
Α' ΤΑΞΗΣ ΛΟΓΙΣΤΗΣ**Έκθεση Ανεξάρτητου Ορκωτού Ελεγκτή Λογιστή****Γνώμη**

Έχουμε ελέγξει τις συνημμένες χρηματοοικονομικές οικονομικές καταστάσεις του Ν.Π.Ι.Δ. «Εγγυητικό Κεφάλαιο Ιδιωτικής Ασφάλισης Ζωής», οι οποίες αποτελούνται από την κατάσταση χρηματοοικονομικής θέσης της 31ης Δεκεμβρίου 2018, τις καταστάσεις αποτελεσμάτων, μεταβολών καθαρής θέσης της χρήσης που έληξε την ημερομηνία αυτή, καθώς και το σχετικό προσάρτημα.

Κατά τη γνώμη μας, οι συνημμένες χρηματοοικονομικές καταστάσεις παρουσιάζουν εύλογα, από κάθε ουσιώδη άποψη, την οικονομική θέση του Ν.Π.Ι.Δ. «Εγγυητικό Κεφάλαιο Ιδιωτικής Ασφάλισης Ζωής» κατά την 31η Δεκεμβρίου 2018 και τη χρηματοοικονομική του επίδοση για τη χρήση που έληξε την ημερομηνία αυτή, σύμφωνα με τις ισχύουσες διατάξεις του Ν.4308/2014.

**Βάση Γνώμης**

Διενεργήσαμε τον έλεγχό μας σύμφωνα με τα Διεθνή Πρότυπα Ελέγχου (ΔΠΕ) όπως αυτά έχουν ενσωματωθεί στην Ελληνική Νομοθεσία. Οι ευθύνες μας, σύμφωνα με τα πρότυπα αυτά περιγράφονται περαιτέρω στην παράγραφο της έκθεσής μας "Ευθύνες Ελεγκτή για τον Έλεγχο των Οικονομικών Καταστάσεων". Είμαστε ανεξάρτητοι από την Εταιρεία σύμφωνα με τον Κώδικα Δεοντολογίας για Επαγγελματίες Ελεγκτές του Συμβουλίου Διεθνών Προτύπων Δεοντολογίας Ελεγκτών, όπως αυτός έχει ενσωματωθεί στην Ελληνική Νομοθεσία και τις απαιτήσεις δεοντολογίας που σχετίζονται με τον έλεγχο των οικονομικών καταστάσεων στην Ελλάδα και έχουμε εκπληρώσει τις δεοντολογικές μας υποχρεώσεις σύμφωνα με τις απαιτήσεις της ισχύουσας νομοθεσίας και του προαναφερόμενου Κώδικα Δεοντολογίας. Πιστεύουμε ότι τα ελεγκτικά τεκμήρια που έχουμε αποκτήσει είναι επαρκή και κατάλληλα να παρέχουν βάση για τη γνώμη μας.

### **Έμφαση Θεμάτων**

Εφιστούμε την προσοχή σας στα εξής: 1) Στη σημείωση 30 του προσαρτήματος «Ενδεχόμενες υποχρεώσεις», παράγραφος 1, όπου γίνεται αναφορά στην υποχρέωση του Εγγυητικού Κεφαλαίου Ιδιωτικής Ασφάλισης Ζωής για καταβολή αποζημιώσεων προς τους ασφαλισμένους δύο ασφαλιστικών εταιριών των οποίων η άδεια έχει ανακληθεί, πριν τη δημοσίευση του ν.3867/2010. Εξαιτίας των παραμέτρων που παραμένουν σε εκκρεμότητα και οι οποίες πρέπει να εκτιμηθούν για τον υπολογισμό της υποχρέωσης καθώς και την αβεβαιότητα που υπάρχει τόσο όσο προς το ακριβές μέγεθος τους, όσο και προς τον χρόνο που αυτές θα καταστούν απαιτητές, η υποχρέωση αυτή δεν μπορεί να επιμετρηθεί με επαρκή αξιοπιστία κατά την 31.12.2018, ωστόσο αναμένεται το ύψος αυτής να είναι σημαντικό σε σχέση με τη καθαρή θέση του νομικού προσώπου. 2) Στις σημειώσεις 12 & 30 του προσαρτήματος «Λοιπές προβλέψεις και δικαιούχοι παρεχόμενων καλύψεων άρθρου 7 ν.3867/10» & «Ενδεχόμενες υποχρεώσεις», παράγραφος 2, όπου γίνεται αναφορά στον σχηματισμό πρόβλεψης συνολικού ποσού €25,5 εκ. περίπου για τον διακανονισμό της υποχρέωσης που προκύπτει μετά την απόφαση της ΕΠΑΘ 262/3/23.2.2018. Το ποσό που θα απαιτηθεί για την εκπλήρωση της υποχρέωσης θα οριστικοποιηθεί μετά την κοινοποίηση των σχετικών εγγράφων, από τον Εκκαθαριστή της υπό καθεστώς ασφαλιστικής εκκαθάρισης ασφαλιστικής εταιρείας. 3) Στη σημείωση 31 του προσαρτήματος «Λοιπά νομικά θέματα», όπου περιγράφεται η ύπαρξη εκκρεμών δικαστικών υποθέσεων κατά του Εγγυητικού, για απαιτήσεις ύψους €9 εκ. περίπου, από ασφαλισμένους κυρίως μίας υπό εκκαθάριση ασφαλιστικής εταιρίας, για την έκβαση των οποίων δεν μπορεί να υπάρξει ασφαλής πρόβλεψη. Σύμφωνα με την γνώμη της νομικής υπηρεσίας και των εξωτερικών συνεργατών της οι αγωγές των τρίτων δεν έχουν μεγάλες πιθανότητες επιτυχίας. Σημειώνεται ότι απαιτήσεις ποσού ύψους €3,3 εκ. περίπου, από τις παραπάνω αναφερθείσες, έχουν απορριφθεί πρωτόδικα. Στη γνώμη μας δεν διατυπώνεται επιφύλαξη σε σχέση με τα θέματα αυτά.

### **Άλλες Πληροφορίες**

Η διοίκηση είναι υπεύθυνη για τις άλλες πληροφορίες. Οι άλλες πληροφορίες περιλαμβάνονται στην Έκθεση Πεπραγμένων της Διαχειριστικής Επιτροπής, για την οποία γίνεται σχετική αναφορά στην “Έκθεση επί άλλων Νομικών και Κανονιστικών Απαιτήσεων”.

Η γνώμη μας επί των οικονομικών καταστάσεων δεν καλύπτει τις άλλες πληροφορίες και δεν εκφράζουμε με τη γνώμη αυτή οποιασδήποτε μορφής συμπέρασμα διασφάλισης επί αυτών.

Σε σχέση με τον έλεγχό μας επί των οικονομικών καταστάσεων, η ευθύνη μας είναι να αναγνώσουμε τις άλλες πληροφορίες και με τον τρόπο αυτό, να εξετάσουμε εάν οι άλλες πληροφορίες είναι ουσιωδώς ασυνεπείς με τις οικονομικές καταστάσεις ή τις γνώσεις που αποκτήσαμε κατά τον έλεγχο ή αλλιώς φαίνεται να είναι ουσιωδώς εσφαλμένες. Εάν, με βάση τις εργασίες που έχουμε εκτελέσει, καταλήξουμε στο συμπέρασμα ότι υπάρχει ουσιώδες σφάλμα σε αυτές τις άλλες πληροφορίες, είμαστε υποχρεωμένοι να αναφέρουμε το γεγονός αυτό. Δεν έχουμε τίποτα να αναφέρουμε σχετικά με το θέμα αυτό.

### **Ευθύνες της Διοίκησης επί των Οικονομικών Καταστάσεων**

Η διοίκηση έχει την ευθύνη για την κατάρτιση και εύλογη παρουσίαση των οικονομικών καταστάσεων, σύμφωνα με τις ισχύουσες διατάξεις του Ν.4308/2014, όπως και για εκείνες τις δικλίδες εσωτερικού ελέγχου που η διοίκηση καθορίζει ως απαραίτητες, ώστε να καθίσταται δυνατή η κατάρτιση οικονομικών καταστάσεων απαλλαγμένων από ουσιώδες σφάλμα, που οφείλεται είτε σε απάτη είτε σε λάθος.

Κατά την κατάρτιση των οικονομικών καταστάσεων, η διοίκηση είναι υπεύθυνη για την αξιολόγηση της ικανότητας του Ν.Π.Ι.Δ. να συνεχίσει τη δραστηριότητά του, γνωστοποιώντας όπου συντρέχει τέτοια περίπτωση, τα θέματα που σχετίζονται με τη συνεχιζόμενη δραστηριότητα και τη χρήση της λογιστικής αρχής της συνεχιζόμενης δραστηριότητας.

### **Ευθύνες Ελεγκτή για τον Έλεγχο των Οικονομικών Καταστάσεων**

Οι στόχοι μας είναι να αποκτήσουμε εύλογη διασφάλιση για το κατά πόσο οι οικονομικές καταστάσεις, στο σύνολό τους, είναι απαλλαγμένες από ουσιώδες σφάλμα, που οφείλεται είτε σε απάτη είτε σε λάθος και να εκδώσουμε έκθεση ελεγκτή, η οποία περιλαμβάνει τη γνώμη μας. Η εύλογη διασφάλιση συνιστά διασφάλιση υψηλού επιπέδου, αλλά δεν είναι εγγύηση ότι ο έλεγχος που διενεργείται σύμφωνα με τα ΔΠΕ, όπως αυτά έχουν ενσωματωθεί στην Ελληνική Νομοθεσία, θα εντοπίζει πάντα ένα ουσιώδες σφάλμα, όταν αυτό υπάρχει. Σφάλματα δύναται να προκύψουν από απάτη ή από λάθος και θεωρούνται ουσιώδη όταν, μεμονωμένα ή αθροιστικά, θα μπορούσε εύλογα να αναμένεται ότι θα επηρέαζαν τις οικονομικές αποφάσεις των χρηστών, που λαμβάνονται με βάση αυτές τις οικονομικές καταστάσεις.

Ως καθήκον του ελέγχου, σύμφωνα με τα ΔΠΕ όπως αυτά έχουν ενσωματωθεί στην Ελληνική Νομοθεσία, ασκούμε επαγγελματική κρίση και διατηρούμε επαγγελματικό σκεπτικισμό καθ' όλη τη διάρκεια του ελέγχου. Επίσης:

• Εντοπίζουμε και αξιολογούμε τους κινδύνους ουσιώδους σφάλματος στις οικονομικές καταστάσεις, που οφείλεται είτε σε απάτη είτε σε λάθος, σχεδιάζοντας και διενεργώντας ελεγκτικές διαδικασίες που ανταποκρίνονται στους κινδύνους αυτούς και αποκτούμε ελεγκτικά τεκμήρια που είναι επαρκή και κατάλληλα για να παρέχουν βάση για την γνώμη μας. Ο κίνδυνος μη εντοπισμού ουσιώδους σφάλματος που οφείλεται σε απάτη είναι υψηλότερος από αυτόν που οφείλεται σε λάθος, καθώς η απάτη μπορεί να εμπεριέχει συμπαιγνία, πλαστογραφία, εσκεμμένες παραλείψεις, ψευδείς διαβεβαιώσεις ή παράκαμψη των δικλίδων εσωτερικού ελέγχου.

• Κατανοούμε τις δικλίδες εσωτερικού ελέγχου που σχετίζονται με τον έλεγχο, με σκοπό το σχεδιασμό ελεγκτικών διαδικασιών κατάλληλων για τις περιστάσεις, αλλά όχι με σκοπό την διατύπωση γνώμης επί της αποτελεσματικότητας των δικλίδων εσωτερικού ελέγχου του Ν.Π.Ι.Δ.

• Αξιολογούμε την καταλληλότητα των λογιστικών αρχών και μεθόδων που χρησιμοποιήθηκαν και το εύλογο των λογιστικών εκτιμήσεων και των σχετικών γνωστοποιήσεων που έγιναν από τη Διοίκηση.

• Αποφαινόμαστε για την καταλληλότητα της χρήσης από τη διοίκηση της λογιστικής αρχής της συνεχιζόμενης δραστηριότητας και με βάση τα ελεγκτικά τεκμήρια που αποκτήθηκαν για το εάν υπάρχει ουσιώδης αβεβαιότητα σχετικά με γεγονότα ή συνθήκες που μπορεί να υποδηλώνουν ουσιώδη αβεβαιότητα ως προς την ικανότητα του Ν.Π.Ι.Δ. να συνεχίσει τη δραστηριότητά του. Εάν συμπεράνουμε ότι υφίσταται ουσιώδης αβεβαιότητα, είμαστε υποχρεωμένοι στην έκθεση ελεγκτή να επιστήσουμε την προσοχή στις σχετικές γνωστοποιήσεις των οικονομικών καταστάσεων ή εάν αυτές οι γνωστοποιήσεις είναι ανεπαρκείς να διαφοροποιήσουμε τη γνώμη μας. Τα συμπεράσματά μας βασίζονται σε ελεγκτικά τεκμήρια που αποκτώνται μέχρι την ημερομηνία της έκθεσης ελεγκτή. Ωστόσο, μελλοντικά γεγονότα ή συνθήκες ενδέχεται να έχουν ως αποτέλεσμα το Ν.Π.Ι.Δ. να παύσει να λειτουργεί ως συνεχιζόμενη δραστηριότητα.

• Αξιολογούμε τη συνολική παρουσίαση, τη δομή και το περιεχόμενο των οικονομικών καταστάσεων, συμπεριλαμβανομένων των γνωστοποιήσεων, καθώς και το κατά πόσο οι οικονομικές καταστάσεις απεικονίζουν τις υποκείμενες συναλλαγές και τα γεγονότα με τρόπο που επιτυγχάνεται η εύλογη παρουσίαση.

Μεταξύ άλλων θεμάτων, κοινοποιούμε στη διοίκηση, το σχεδιαζόμενο εύρος και το χρονοδιάγραμμα του ελέγχου, καθώς και σημαντικά ευρήματα του ελέγχου, συμπεριλαμβανομένων όποιων σημαντικών ελλείψεων στις δικλίδες εσωτερικού ελέγχου εντοπίζουμε κατά τη διάρκεια του ελέγχου μας.


#### **Έκθεση επί Άλλων Νομικών και Κανονιστικών Απαιτήσεων**

Λαμβάνοντας υπόψη ότι η διοίκηση έχει την ευθύνη για την κατάρτιση της Έκθεσης Πεπραγμένων του Ν.Π.Ι.Δ. «Εγγυητικό Κεφάλαιο Ιδιωτικής Ασφάλισης Ζωής», κατ' εφαρμογή των διατάξεων της παραγράφου 5 του άρθρου 2 (μέρος Β) του Ν. 4336/2015, σημειώνουμε ότι:

α) Κατά τη γνώμη μας η Έκθεση Πεπραγμένων του Ν.Π.Ι.Δ. «Εγγυητικό Κεφάλαιο Ιδιωτικής Ασφάλισης Ζωής» έχει καταρτισθεί σύμφωνα με τις ισχύουσες νομικές απαιτήσεις των άρθρων του κωδ. Ν.3867/2010 και το περιεχόμενο αυτής αντιστοιχεί με τις συνημμένες χρηματοοικονομικές καταστάσεις της χρήσης που έληξε την 31/12/2018.

β) Με βάση τη γνώση που αποκτήσαμε κατά τον έλεγχό μας, για το Ν.Π.Ι.Δ. «Εγγυητικό Κεφάλαιο Ιδιωτικής Ασφάλισης Ζωής» και το περιβάλλον του, δεν έχουμε εντοπίσει ουσιώδεις ανακρίβειες στην Έκθεση Πεπραγμένων της Διαχειριστικής Επιτροπής.

Αθήνα, 28 Μαΐου 2019  
Ο Ορκωτός Ελεγκτής Λογιστής



Ανδρέας Γ. Διαμαντόπουλος  
Α.Μ. ΣΟΕΛ 25021

---

Συνεργαζόμενοι Ορκωτοί Λογιστές Α.Ε.  
Μέλος της Crowe Horwath International  
Φωκ. Νέγρη 3, 11 257 Αθήνα  
Α.Μ. ΣΟΕΛ 125

## ΓΡΑΦΕΙΟ ΔΙΕΘΝΟΥΣ ΑΣΦΑΛΙΣΗΣ

Ν.Π.Ι.Δ. Π.Δ. (237/86)  
Διεύθυνση: ΞΕΝΟΦΩΝΤΟΣ 9 10557 ΑΘΗΝΑ

ΣΤΟΙΧΕΙΑ ΚΑΙ ΠΑΡΗΦΟΡΙΕΣ ΧΡΗΣΗΣ  
από 1 ΙΑΝΟΥΑΡΙΟΥ 2018 έως 31 ΔΕΚΕΜΒΡΙΟΥ 2018

Τα παρακάτω στοιχεία και πληροφορίες, που προκύπτουν από τις οικονομικές καταστάσεις, στοχεύουν σε μία γενική ενημέρωση για την οικονομική κατάσταση και τα αποτελέσματα του Γραφείου Διεθνούς Ασφάλισης. Συνιστούμε επομένως στον αναγνώστη, να ανατρέξει στη διεύθυνση διαδικτύου του Γραφείου Διεθνούς Ασφάλισης, όπου αναρτώνται οι οικονομικές καταστάσεις καθώς και η έκθεση ελέγχου του αρκτικού ελεγκτή λογιστή.

### ΣΤΟΙΧΕΙΑ ΤΟΥ ΓΡΑΦΕΙΟΥ ΔΙΕΘΝΟΥΣ ΑΣΦΑΛΙΣΗΣ

|   |  |
|---|--|
| <p><b>Σύνθετη Διοικητική Επικεφαλή:</b><br/>Αναστάσιος Παγιώνης - Πρόεδρος<br/>Γεώργιος Σπυλιόπουλος - Αντιπρόεδρος<br/>Αθανάσιος Κολλιάς - Γενικός Γραμματέας<br/>Εύα Λαμπρινούδη - Ταμίας</p> <p><b>Μέλη:</b><br/>Αιμίλιος Δουράβης<br/>Σωτήρης Χαλιούρας<br/>Γεώργιος Παπαγιαννόπουλος<br/>Στέφανος Στεφανίδης<br/>Λαμπόνο Φώτης<br/>Γεώργιος Πάτρος - Επαιρέσιος Δ.Ε.Ι.Α.</p> | <p>Ημερ. Έγκρισης των ετήσιων Οικονομικών καταστάσεων : 3 Ιουνίου 2019<br/>Συνεδρία Διόικησης : Σύνεδρία Διόικησης<br/>Ελεγκτική εταιρεία : Deloitte Ανώνυμη Εταιρία Ορκωτών Ελεγκτών Λογιστών<br/>Τύπος έκθεσης ελέγχου ελεγκτή : Με σύμφωνη γνώμη</p> <p>Διεύθυνση διαδικτύου του Γραφείου Διεθνούς Ασφάλισης : <a href="http://www.mib-hellas.gr">www.mib-hellas.gr</a></p> |
|---|--|

#### ΚΑΤΑΣΤΑΣΗ ΧΡΗΜΑΤΟΟΙΚΟΝΟΜΙΚΗΣ ΘΕΣΗΣ την 31/12/2018

Ποσό εκφρασμένο σε ευρώ

|   | 31/12/2018           | 31/12/2017           |
|---|----------------------|----------------------|
| <b>ΕΝΕΡΓΗΤΙΚΟ</b>   |                      |                      |
| Χωλα περιουσιακά στοιχεία   | 0,20                 | 0,20                 |
| Ιδιοχρησιμοποιούμενα ενσώματα πάγια στοιχεία                        | 1.565.848,24         | 1.519.706,82         |
| Αξίωγραφα σε εύλογη αξία μέσω αποτελεσμάτων                         | 23.879.762,54        | 22.304.124,98        |
| Λοιπές μακροπρόθεσμες απαιτήσεις                                    | 2.921,30             | 2.921,30             |
| Απαιτήσεις από αντασφαλιστές  | 56.002,18            | 52.347,19            |
| Αναλογία αντασφαλιστών στις ασφαλιστικές προβλέψεις                 | 4.194.610,00         | 5.616.000,00         |
| Απαιτήσεις από Ασφαλιστικές εταιρείες Μέλη Γ.Δ.Α. (εσοφρές)         | 606.229,98           | 615.496,56           |
| Λοιπές απαιτήσεις   | 2.406.889,07         | 849.060,27           |
| Χρηματικά διαθέσιμα   | 11.394.678,46        | 12.220.538,17        |
| <b>Σύνολο Ενεργητικού</b>   | <b>44.106.941,97</b> | <b>43.180.195,49</b> |
| <b>ΠΑΤΑ ΚΕΦΑΛΑΙΑ ΚΑΙ ΥΠΟΧΡΕΩΣΕΙΣ</b>                                |                      |                      |
| <b>Ίδια Κεφάλαια</b>  |                      |                      |
| Αρχικές Ίδιες Εσοφρές   | 987.848,42           | 969.848,42           |
| Αποθεματικό και Πλεονάζουσα Χρήσιμη                                 | 35.537.791,72        | 32.873.490,63        |
| <b>Σύνολο Ίδιων Κεφαλαίων</b>                                       | <b>36.525.640,14</b> | <b>33.843.339,05</b> |
| <b>Ασφαλιστικές (γενικές) προβλέψεις</b>                            |                      |                      |
| Προβλέψεις υπερωριζώντων ασφαλιστικών                               | 367.035,78           | 371.474,96           |
| Προβλέψεις εσοφρών αντασφαλιστών και λοιπές ασφαλιστικές προβλέψεις | 6.873.309,00         | 8.606.205,00         |
| <b>Σύνολο ασφαλιστικών προβλέψεων</b>                               | <b>7.240.344,78</b>  | <b>8.977.679,96</b>  |
| <b>Υποχρεώσεις</b>  |                      |                      |
| Φόρος εισοδήματος πληρωτέος   | (26.129,95)          | 15.816,75            |
| Λοιπές προβλέψεις   | 0,00                 | 0,00                 |
| Υποχρεώσεις προς προσωπικό  | 181.122,00           | 185.796,00           |
| Υποχρεώσεις προς αντασφαλιστές                                      | 1.716,32             | 2.194,15             |
| Λοιπές υποχρεώσεις  | 184.248,68           | 155.369,58           |
| <b>Σύνολο Υποχρεώσεων</b>   | <b>340.957,05</b>    | <b>359.176,48</b>    |
| <b>Σύνολο Ίδιων Κεφαλαίων και Υποχρεώσεων</b>                       | <b>44.106.941,97</b> | <b>43.180.195,49</b> |

#### ΚΑΤΑΣΤΑΣΗ ΜΕΤΑΒΟΛΩΝ ΊΔΙΩΝ ΚΕΦΑΛΑΙΩΝ

Ποσό εκφρασμένο σε ευρώ

|  | Αρχικές Ίδιες Εσοφρές | Αποθεματικό και Πλεονάζουσα Χρήσιμη | Συνολικά Ίδια Κεφάλαια |
|--|-----------------------|-------------------------------------|------------------------|
| <b>Υπόλοιπο 1/1/2018</b>   | 969.848,42            | 32.873.490,63                       | 33.843.339,05          |
| <b>Υπόλοιπο 1/1/2018, σύμφωνα με τα ΔΠΧΠ</b>                               | <b>969.848,42</b>     | <b>32.873.490,63</b>                | <b>33.843.339,05</b>   |
| <b>Μεταβολή Ίδιων Κεφαλαίων για την περίοδο 01/01/18-31/12/18</b>          |                       |                                     |                        |
| Πλεονάζουσα χρέωση μετά από φόρους   | 2.651.909,09          | 2.651.909,09                        | 2.651.909,09           |
| <b>Σύνολο Καθαρών αναγνωρισθέντων κερδών και (ζημιών) περιόδου</b>         | <b>2.651.909,09</b>   | <b>2.651.909,09</b>                 | <b>2.651.909,09</b>    |
| Αύξηση / Αρχιές ερφόδες εσοφρές Μελών                                      | 18.000,00             | 0,00                                | 18.000,00              |
| Αποσβόση προβλέψεων, αποζημίωση προσωπικού λόγω ελλείψεως από την υπηρεσία | 12.392,00             | 12.392,00                           | 0,00                   |
| <b>Μεταβολή Ίδιων Κεφαλαίων για την περίοδο 01/01/2018-31/12/2018</b>      | <b>18.000,00</b>      | <b>2.664.301,09</b>                 | <b>2.682.301,09</b>    |
| <b>Υπόλοιπο 31/12/2018</b>   | <b>987.848,42</b>     | <b>35.537.791,72</b>                | <b>36.525.640,14</b>   |

#### ΠΡΟΣΘΕΤΑ ΣΤΟΙΧΕΙΑ ΚΑΙ ΠΑΡΗΦΟΡΙΕΣ

- 1) Έχουν τηρηθεί οι λογιστικές αρχές που υποθέτει το Γραφείο βάσει των Δ.Π.Χ.Α. και οι οποίες δεν έχουν μεταβληθεί σε σχέση με τις επί της Οικονομικής Κατάστασης της χρήσης του 2017.
  - 2) Δεν υπάρχουν επίδικες ή υπό διαμαρτυρία διαφοράς ή υποχρεώσεις δικαστικών οργάνων που έχουν ή ενδέχεται να έχουν σημαντική επίπτωση στην οικονομική κατάσταση του Γραφείου.
  - 3) Δεν υπάρχουν εμπόδια βόρη επί των ακινήτων του Γραφείου Διεθνούς Ασφάλισης.
  - 4) Ο αριθμός των απασχολούμενων προσωπικού του Γραφείου στις 31 Δεκεμβρίου 2018 ανέρχεται σε 15 άτομα και δεν έχουν μεταβληθεί σε σχέση με την 31 Δεκεμβρίου 2017.
  - 5) Τα ποσά από συνολικών του Γραφείου με τα αναδεδειμένα προς αυτό μέλη κατά την έννοια του ΔΠΧ 24, ουδετέρω από την άραξη της χρήσης μέχρι και την λήξη της, έχουν ως εξής (ποσά σε ευρώ):
- |   | 2018       | 2017       |
|---|------------|------------|
| 1) Αρχικές και αποζημιώσεις διευθυντικών στελεχών και μελών της διοικητικής Επιτροπής | 221.365,03 | 226.127,01 |
- 6) Η απόφαση του Γ.Δ.Α. έναντι του Ε.Κ. ύψους € 1.991.667,89 μετέβαλε κατά το ποσό της πρόβλεψης ύψους € 250.947,96 και θεωρούνται στο ποσό των € 1.740.719,93. Η πρόβλεψη σχηματίστηκε κατόπιν επικείμενης συμφωνίας με το Ε.Κ. για την αποπληρωμή της οφειλής του. Η ως άνω συμφωνία με το Ε.Κ. τελέει υπό την έγκριση της τακτικής Γ.Σ. του Γ.Δ.Α. της 19.6.2019 ή μετά από την αναβολή της, την 26.6.2019.

#### ΚΑΤΑΣΤΑΣΗ ΣΥΝΟΛΙΚΟΥ ΕΙΣΟΔΗΜΑΤΟΣ την 31/12/2018

Ποσό εκφρασμένο σε ευρώ


|  | 31/12/2018          | 31/12/2017          |
|--|---------------------|---------------------|
| Εσοφρές Μελών και Ασφαλιστήρια Συνοριακής Ασφάλισης                        | 3.759.950,52        | 3.826.198,47        |
| Μείον: Αντασφαλιστήρια   | (1.428.800,00)      | (1.504.000,00)      |
| <b>Καθαρά έσοδα</b>  | <b>2.331.150,52</b> | <b>2.322.198,47</b> |
| Μεταβολή ασφαλιστικών προβλέψεων   | 315.945,18          | 4.316.757,71        |
| Ασφαλιστικές αποζημιώσεις  | (8.191,14)          | (10.605,07)         |
| Έσοδα επενδύσεων   | 468.117,05          | 425.793,21          |
| Κέρδη/(Ζημιές) από απόκτηση επενδύσεων                                     | (642.965,39)        | 24.433,59           |
| Κέρδη/(Ζημιές) από πώληση επενδύσεων                                       | (111.062,78)        | 424.662,06          |
| Λοιπά έσοδα  | 1.653.382,77        | 100.445,27          |
| Λειτουργικά έξοδα  | (1.283.622,18)      | (1.239.050,22)      |
| Λοιπά έξοδα  | (25.251,66)         | (596.549,70)        |
| <b>Πλεονάζουσα χρέωση προ φόρων</b>  | <b>2.697.502,37</b> | <b>5.768.085,32</b> |
| Φόρος εισοδήματος  | (45.593,28)         | (91.652,84)         |
| <b>Πλεονάζουσα χρέωση μετά από φόρους</b>                                  | <b>2.651.909,09</b> | <b>5.676.432,48</b> |
| <b>Πλεονάζουσα χρέωση</b>  | <b>2.651.909,09</b> | <b>5.676.432,48</b> |
| Αύξηση αρχικών ερφόδων εσοφρών μελών                                       | 18.000,00           | 0,00                |
| Αποσβόση προβλέψεων αποζημίωσης προσωπικού λόγω ελλείψεως από την υπηρεσία | 12.392,00           | 0,00                |
| <b>Συνεκρηματικό Συνολικό Εισόδημα Περιόδου</b>                            | <b>2.682.301,09</b> | <b>5.676.432,48</b> |


#### ΚΑΤΑΣΤΑΣΗ ΤΑΜΕΙΑΚΩΝ ΡΟΩΝ (Έμμετρο Μέθοδος)

Ποσό εκφρασμένο σε ευρώ

|  | 31/12/2018            | 31/12/2017            |
|--|-----------------------|-----------------------|
| <b>Λειτουργικές δραστηριότητες</b>   |                       |                       |
| Πλεονάζουσα χρέωση προ φόρων   | 2.697.502,37          | 5.768.085,32          |
| Προσαρμογές για μη ταμειακά στοιχεία και στοιχεία που δεν εμπήγουν στις Λειτουργικές δραστηριότητες: |                       |                       |
| Αποβέσεις  | 102.920,12            | 101.192,65            |
| (Τόκοι και συναφή έσοδα)   | (468.117,05)          | (425.793,21)          |
| (Κέρδη)/Ζημιές από απόκτηση χρηματοοικονομικών στοιχείων   | 642.965,39            | (24.433,59)           |
| Ασφαλιστικές Προβλέψεις  | (315.945,18)          | (4.316.757,71)        |
| Προβλέψεις αποζημίωσης προσωπικού λόγω ελλείψεως από την υπηρεσία                                    | (4.674,00)            | 19.722,85             |
| Προβλέψεις για αποζημίωση απαιτήσεων (Έσοδα σχηματισμένων προβλέψεων)                                | 0,00                  | 540.000,00            |
| (Έσοδα σχηματισμένων προβλέψεων)   | (1.598.080,01)        | (63.488,20)           |
| <b>Σύνολο προσαρμογών</b>  | <b>(1.640.930,73)</b> | <b>(4.169.537,31)</b> |
| <b>(Αύξηση)/Μείωση σε:</b>   |                       |                       |
| Απαιτήσεις από αντασφαλιστές   | (3.654,99)            | 232.012,54            |
| Απαιτήσεις από Ασφαλιστικές εταιρείες Μέλη Γ.Δ.Α. (εσοφρές)  | 9.266,58              | (16.165,23)           |
| Λοιπές απαιτήσεις  | 40.251,97             | (48.918,93)           |
| Υποχρεώσεις προς Αντασφαλιστές   | (477,83)              | 2.194,15              |
| Λοιπές υποχρεώσεις   | 28.879,10             | 27.684,12             |
| Πληρωμές φόρου εισοδήματος   | (87.539,98)           | (77.196,01)           |
| Λοιπές προβλέψεις  | 0,00                  | (1.887,06)            |
| <b>Καθαρές ταμειακές ροές από λειτουργικές δραστηριότητες (α)</b>                                    | <b>1.043.296,49</b>   | <b>1.716.251,59</b>   |
| <b>Επενδυτικές δραστηριότητες</b>  |                       |                       |
| Αγορές ασώματων και ενσώματων παγίων στοιχείων   | (149.061,54)          | (9.394,99)            |
| Τόκοι και συναφή έσοδα   | 423.823,91            | 505.931,45            |
| (Αγορές) χρεογράφων  | (18.028.291,66)       | (2.352.868,23)        |
| Πωλήσεις - Αλίερες χρεογράφων  | 14.786.935,64         | 1.928.206,57          |
| <b>Σύνολο εισορών / (εξορών) από επενδυτικές δραστηριότητες (β)</b>                                  | <b>(2.966.593,65)</b> | <b>71.874,80</b>      |
| <b>Χρηματοδοτικές δραστηριότητες</b>   |                       |                       |
| Εισπράξεις αρχικών ερφόδων εσοφρών μελών   | 18.000,00             | 0,00                  |
| <b>Σύνολο εισορών / (εξορών) από χρηματοδοτικές δραστηριότητες (γ)</b>                               | <b>18.000,00</b>      | <b>0,00</b>           |
| <b>Καθαρή αύξηση / (μείωση) στα ταμειακά διαθέσιμα και ισοδύναμα (α) + (β) + (γ)</b>                 | <b>(1.905.297,16)</b> | <b>1.788.126,39</b>   |
| <b>Ταμειακά διαθέσιμα και ισοδύναμα έναρξης περιόδου</b>   | <b>13.299.975,62</b>  | <b>11.511.849,23</b>  |
| <b>Ταμειακά διαθέσιμα και ισοδύναμα λήξης περιόδου</b>   | <b>11.394.678,46</b>  | <b>13.299.975,62</b>  |

Αθήνα, 3 Ιουνίου 2019

Ο Πρόεδρος  
  
Αναστάσιος Παγιώνης

Ο Γενικός Γραμματέας  
  
Αθανάσιος Κολλιάς

Η Ταμίας  
  
Εύα Λαμπρινούδη

Η Διευθύντρια Οικονομικών Υπηρεσιών  
  
Αναστασία Κουροβά  
Αρ. Αδείας ΟΕΕ 0040144 Α' τάξη

3

Ετήσιες Οικονομικές Καταστάσεις χρήσης 2017.


## ΙΔΡΥΜΑ Η ΠΑΙΔΙΚΗ ΣΤΕΓΗ

## 3. Ετήσιες οικονομικές καταστάσεις της χρήσης 2017

3.1 Ισολογισμός 31<sup>ης</sup> Δεκεμβρίου 2017

|  | Σημ. | 31.12.2017                 | 31.12.2016                 |
|--|------|----------------------------|----------------------------|
| <b>ΕΝΕΡΓΗΤΙΚΟ</b>                                      |      |                            |                            |
| <b>Μη κυκλοφορούντα περιουσιακά στοιχεία</b>           |      |                            |                            |
| <u>Ενσώματα πάγια</u>                                  |      |                            |                            |
| Ενσώματα πάγια περιουσιακά στοιχεία                    | 5.1  | 4.568.130,20               | 4.568.130,20               |
| Μηχανολογικός εξοπλισμός                               | 5.1  | 0,00                       | 40.016,70                  |
| Λοιπός εξοπλισμός                                      | 5.1  | 185.228,43                 | 185.228,38                 |
| <i>Σύνολο</i>  |      | <u>4.753.358,63</u>        | <u>4.793.375,28</u>        |
| <b>Σύνολο μη κυκλοφορούντων περιουσιακών στοιχείων</b> |      | <b>4.753.358,63</b>        | <b>4.793.375,28</b>        |
| <b>Κυκλοφορούντα περιουσιακά στοιχεία</b>              |      |                            |                            |
| <u>Χρηματοοικονομικά στοιχεία και προκαταβολές</u>     |      |                            |                            |
| Λοιπές απαιτήσεις                                      | 5.2  | 176.084,55                 | 174.979,72                 |
| Δουλεωμένα έσοδα περιόδου                              | 5.3  | 55.594,96                  | 96.817,58                  |
| Ταμειακά διαθέσιμα και ισοδύναμα                       | 5.4  | 141.320,54                 | 266.407,24                 |
| <i>Σύνολο</i>  |      | <u>373.000,05</u>          | <u>538.204,54</u>          |
| <b>Σύνολο κυκλοφορούντων περιουσιακών στοιχείων</b>    |      | <b>373.000,05</b>          | <b>538.204,54</b>          |
| <b>Σύνολο ενεργητικού</b>                              |      | <b><u>5.126.358,68</u></b> | <b><u>5.331.579,82</u></b> |
| <b>Καθαρή θέση</b>                                     |      |                            |                            |
| Κεφάλαιο   | 5.5  | 4.232.982,52               | 4.232.982,52               |
| Αποτελέσματα εις νέο                                   |      | <u>22.131,33</u>           | <u>84.153,16</u>           |
| <b>Σύνολο καθαρής θέσης</b>                            |      | <b>4.255.113,85</b>        | <b>4.317.135,68</b>        |
| <b>Προβλέψεις</b>                                      |      |                            |                            |
| Προβλέψεις για παροχές σε εργαζομένους                 | 5.6  | 141.955,64                 | 141.955,64                 |
| Λοιπές προβλέψεις                                      | 5.7  | <u>228.500,00</u>          | <u>228.500,00</u>          |
| <b>Σύνολο προβλέψεων</b>                               |      | <b>370.455,64</b>          | <b>370.455,64</b>          |
| <b>Υποχρεώσεις</b>                                     |      |                            |                            |
| <u>Μακροπρόθεσμες υποχρεώσεις</u>                      |      |                            |                            |
| Λοιπές μακροπρόθεσμες υποχρεώσεις                      | 5.8  | <u>350.000,00</u>          | <u>350.000,00</u>          |
| <b>Σύνολο μακροπρόθεσμων υποχρεώσεων</b>               |      | <b>350.000,00</b>          | <b>350.000,00</b>          |
| <u>Βραχυπρόθεσμες υποχρεώσεις</u>                      |      |                            |                            |
| Εμπορικές υποχρεώσεις                                  | 5.9  | 1.067,50                   | 0,00                       |
| Λοιποί φόροι και τέλη                                  | 5.10 | 10.034,42                  | 4.838,69                   |
| Οργανισμοί κοινωνικής ασφάλισης                        | 5.11 | 38.472,87                  | 87.422,27                  |
| Λοιπές υποχρεώσεις                                     | 5.12 | <u>101.214,40</u>          | <u>201.727,54</u>          |
| <b>Σύνολο βραχυπρόθεσμων υποχρεώσεων</b>               |      | <b>150.789,19</b>          | <b>293.988,50</b>          |

ΙΔΡΥΜΑ  
 "Η ΠΑΙΔΙΚΗ ΣΤΕΓΗ"  
 ΦΩΤΟΜΑΡΑ 48 - Τ.Κ. 117 43 ΑΘΗΝΑ  
 ΤΗΛ.: 210 92.38.131  
 ΑΦΜ: 090016147 - ΔΟΥ: ΙΖ' ΑΘΗΝΩΝ



Ετήσιες Οικονομικές Καταστάσεις χρήσης 2017

ΙΔΡΥΜΑ Η ΠΑΙΔΙΚΗ ΣΤΕΓΗ

|  |                     |                     |
|--|---------------------|---------------------|
| Σύνολο υποχρεώσεων                               | 500.789,19          | 643.988,50          |
| Σύνολο καθαρής θέσης, προβλέψεων και υποχρεώσεων | <u>5.126.358,68</u> | <u>5.331.579,82</u> |


## 3.2 Κατάσταση αποτελεσμάτων χρήσης 2017 κατά είδος

|  | Σημ. | 1.1 -<br>31.12.2017 | 1.1 -<br>31.12.2016 |
|--|------|---------------------|---------------------|
| Κύκλος εργασιών  | 6.1  | 859.213,92          | 1.152.713,75        |
| Λοιπά συνήθη έσοδα   | 6.2  | 87.065,83           | 166.251,84          |
| Παροχές σε εργαζόμενους                                    | 6.3  | -817.012,30         | -765.564,85         |
| Προβλέψεις   | 6.4  | 0,00                | -370.455,64         |
| Αποσβέσεις   | 6.5  | -41.673,89          | 0,00                |
| Λοιπά έξοδα και ζημιές                                     | 6.6  | -153.022,24         | -150.634,23         |
| Λοιπά έσοδα και κέρδη                                      | 6.7  | 0,00                | 51.563,11           |
| <b>Αποτελέσματα προ τόκων και φόρων</b>                    |      | <b>-65.428,68</b>   | <b>83.873,98</b>    |
| Πιστωτικοί τόκοι και συναφή έσοδα                          |      | 390,17              | 279,18              |
| Χρεωστικοί τόκοι και συναφή έξοδα                          |      | -443,36             | 0,00                |
| <b>Αποτελέσματα προ φόρων</b>                              |      | <b>-65.481,87</b>   | <b>84.153,16</b>    |
| Φόροι εισοδήματος  |      | 0,00                | 0,00                |
| <b>Αποτελέσματα μετά από φόρους</b>                        |      | <b>-65.481,87</b>   | <b>84.153,16</b>    |
| <b>Αποτέλεσμα προ τόκων, φόρων και αποσβέσεων (Ebitda)</b> |      | <b>-23.364,62</b>   | <b>84.153,16</b>    |

Οι επισυναπτόμενες σημειώσεις αποτελούν αναπόσπαστο μέρος των Ετήσιων Οικονομικών Καταστάσεων.

Αθήνα, 5 Δεκεμβρίου 2018


Η Πρόεδρος του Δ.Σ.  
και Διευθύνουσα  
Σύμβουλος

  
Τσανικίδου Σοφία  
ΑΔΤ: ΑΖ 114274

Η Αντιπρόεδρος του  
Διοικητικού Συμβουλίου

  
Νικολάου Μαρέττα  
ΑΔΤ: ΑΖ 513544

Η Προϊστάμενη  
Λογιστηρίου

  
Περγαντή Μαρία  
ΑΜ ΟΕΕ: 0112473 Α' Τάξης

ΙΔΡΥΜΑ  
"Η ΠΑΙΔΙΚΗ ΣΤΕΓΗ"  
ΦΩΤΟΜΑΡΑ 48 - Τ.Κ. 117 43 ΑΘΗΝΑ  
ΤΗΛ.: 210 92.38.131  
ΑΦΜ: 090016147 - ΔΟΥ: ΙΖ' ΑΘΗΝΩΝ



ΙΔΡΥΜΑ  
"Η ΠΑΙΔΙΚΗ ΣΤΕΓΗ"  
ΦΩΤΟΜΑΡΑ 48 - Τ.Κ. 117 43 ΑΘΗΝΑ  
ΤΗΛ.: 210 92.38.131  
ΑΦΜ: 090016147 - ΔΟΥ: ΙΖ' ΑΘΗΝΩΝ